

E. 住宅再建を希望する場所と今後の住居形態

住宅再建の場所については、「町方」、「花輪田・桜木町」、「沢山・源水・大ケ口」を希望する割合が高くなっています。また、今後の住居形態として、持ち家、民間賃貸、公営住宅等の希望世帯数をクロス集計したところ、「花輪田・桜木町地域の公営住宅入居」を望む世帯の割合が最も高く、「町方地域に持家で再建」、「町方地域の公営住宅入居」の順となっています。

【表とイメージ図の見方について】

例えばイメージ図①での再建希望者の住居形態の内訳を見たい場合は、町方の1の表を縦に見ます。この場合、「持ち家」203世帯、「民間賃貸住宅」9世帯、「公営住宅」199世帯など、合計452世帯が町方地域①での再建を希望していることがわかります。

同じように地域ごとに36番まで番号がありますので、図面と表を照らし合わせながらご覧ください。

注「不明」は、今後の住まいについての設問（持ち家、民間賃貸、公営住宅等）を選択しなかった世帯の数となります。

住宅再建の希望場所	町方				花輪田桜木				小枕仲松				沢山源水大ケ口				安渡						赤浜																						
	1	2	3	4	5	6	7	8	9	10	11	12	13	14	15	16	17	18	19	20	21	22	23	24	25	26	27	28	29	30	31	32	33	34	35	36									
今後の居住形態																																													
持ち家																																													
土地所有 建物所有	200	34	72	23	129	15	21	58	79	8	3	4	5	15	8	7	25	18	93	4	6	9	7	11	23	60																			
土地借地 建物所有	3	3		1	4		1	2	3			1	1						2																										
小計	203	37	72	24	133	15	22	60	82	8	3	4	6	16	8	7	25	18	95	4	6	9	7	11	23	60																			
民間賃貸	9	1	2	2	5		1	1	2																																				
公営住宅																																													
長屋	32	8	7	6	21		26	8	34	1		2		2	1	3	7		16		2	1	1	1	4	9																			
集合	54	14	18	8	40		16	15	31	2	3	1		1	13	1	21		1	1	2	1	1	2	7																				
戸建て	113	49	81	21	151		56	63	119	4	5	1	2	3	2	12	42		12		3	6	3	2	15	29																			
小計	199	71	106	35	212		13	98	184	7	8	4	2	5	3	16	62		13		1	6	9	5	3	21	45																		
その他	7	3	3	3	6		2	2				1				3	1																												
不明	34	6	8	5	19		3	6	4	10				1	2				2		2																								
小計	452	118	191	66	375		31	127	153	280		16	11	8	10	23	12		26		90		33	229		5	12	18	14	14	48														

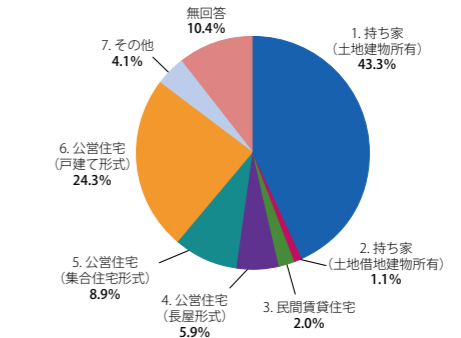
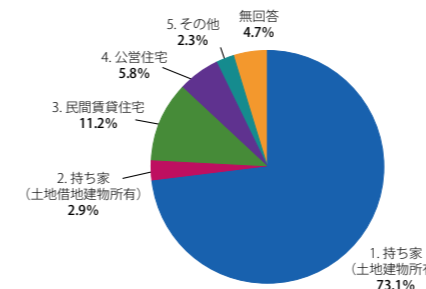
住宅再建の希望場所	吉里吉里						浪板						町外	未回答	総計					
	23	24	25	26	27	28	29	30	31	32	33	34								
今後の居住形態																				
持ち家																				
土地所有 建物所有	17	25	19	24	5	2	3	9	104	2	11	1	2	3	1	20	188	68	223	1,179
土地借地 建物所有																	7	4	8	31
小計	17	25	19	24	5	2	3	9	104	2	11	1	2	3	1	20	195	72	231	1,210
民間賃貸																	3	18	15	54
公営住宅																				
長屋	1		2	3					6		2	1				3	18	4	17	160
集合	3	1	2	4	1	1			1	13	2	2		1	1	6	10	27	24	241
戸建て	10	1	4	14	1				2	2	34		1		4	5	38	24	61	662
小計	14	2	8	21	2	1	2	3	53	2	5	1	1	5	14	66	55	102	1,063	
その他	1								2							12	25	51	111	
不明	2	7	2					1	2	14	1			2	1	4	19	28	139	282
小計	34	34	29	45	7	4	6	14	173	5	16	4	4	8	1	38	295	198	538	2,720

D. 被災前の住まいと今後の住まい

被災前の「持ち家」所有の合計は2,065世帯と全体の76%を占めていましたが、今後の住まい（現在の考え）で「持ち家」を希望する世帯の合計は1,210世帯（-855世帯）まで減少しており、全体の44.4%と被災前と比べて-31.6%となっています。

逆に、被災前の「公営住宅」入居者は158世帯だったのに対し、被災後は1,063世帯（長屋形式160世帯、集合住宅形式241世帯、戸建て住宅662世帯）と公営住宅を希望する世帯が+905世帯と大幅な増となっています。中でも「戸建て住宅」の希望者は、公営住宅の中でも6割を超える結果となっています。

なお、「その他」については、「検討中（未定）」のほか、「親族との同居」、「施設入所」等の回答が多くなっています。



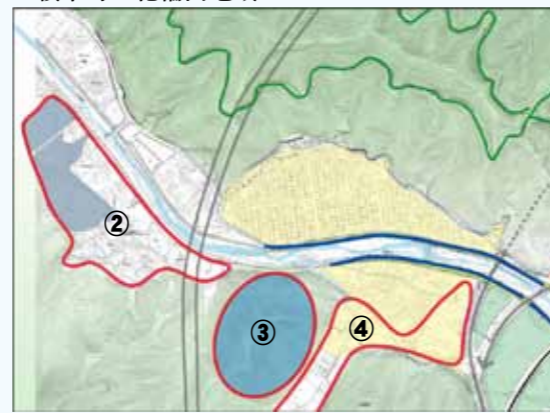
被災前の住まい	回答数
1. 持ち家（土地建物所有）	1,987
2. 持ち家（土地借地建物所有）	78
3. 民間賃貸住宅	305
4. 公営住宅	158
5. その他	63
無回答	129
計	2,720

被災前の住まい	回答数
1. 持ち家（土地建物所有）	1,179
2. 持ち家（土地借地建物所有）	31
3. 民間賃貸住宅	54
4. 公営住宅（長屋形式）	160
5. 公営住宅（集合住宅形式）	241
6. 公営住宅（戸建て住宅）	662
7. その他	111
無回答	282
計	2,720

■町方地域



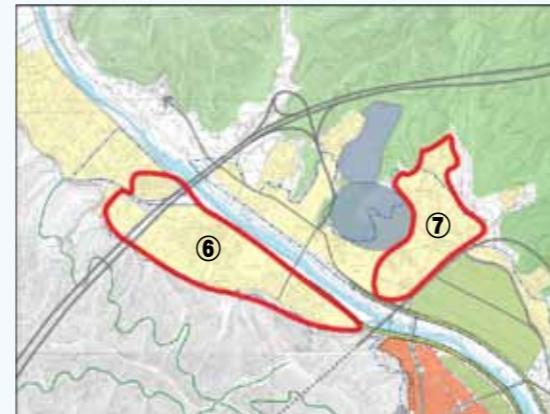
■桜木町・花輪田地域



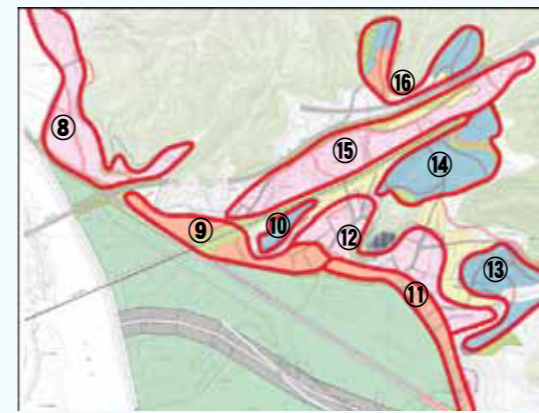
■小枕・仲松地域



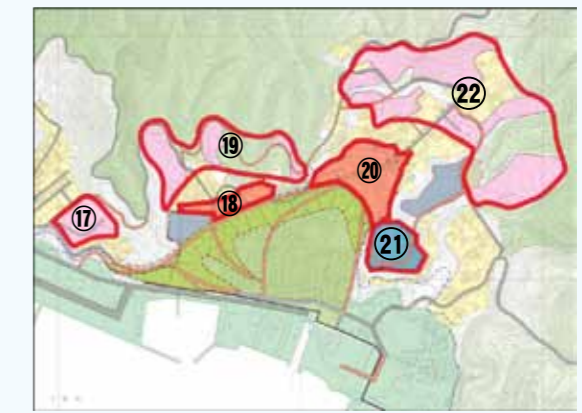
■沢山・源水・大ケ口地域



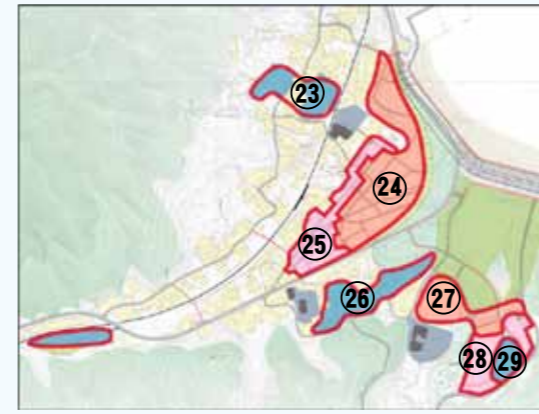
■安渡地域



■赤浜地域



■吉里吉里地域



■浪板地域

